



Ínycsiklandó játék  
2–4 sütiimádónak  
5 éves kortól.

Üres a sütis doboz! Együtt kell megsütnötök és feldíszítenetek 36 sütit, mielőtt eltelve négy óra. Ha sikerül, megnyeritek a játékot.

## HOZZÁVALÓK


36 süti (9 csillag, 9 szív, 9 virág, 9 kör), 36 dísz, 2 tepsik, 1 sütő, 3 dobókocka, 1 óra (óra- és percmutatóval), 1 értesítésjelző

## A SÜTŐ ELŐMELEGÍTÉSE

Először össze kell állítanotok a sütőt. Ha lehet, kérjétek felnőtt segítségét.

## Így kell összeállítani a sütőt:

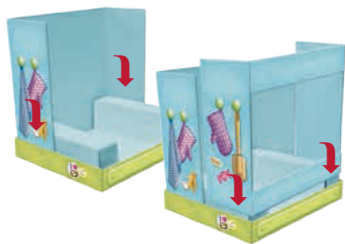
1. Tegyétek az alapzatot a sütő aljába.



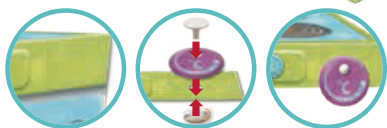
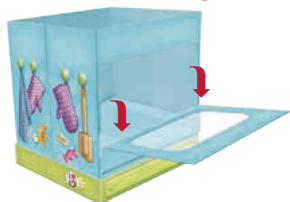
Importálja: GémKer-Gémklub Kft.  
1092 Budapest, Ráday u. 30. www.gemker.hu

Figyelem! Nem alkalmas 3 éven aluli gyermekek részére. Fulladásveszély!

2. Illesszétek az oldalfalakat a sütő aljába.



3. Illesszétek a sütő ajtaját a sütő aljába.



4. A tárcsát a műanyag pöcök segítségével rögzítsétek a sütő felső részéhez. A tárcsára a sütő ajtajának kinyitásához és becsukásához lesz szükség.

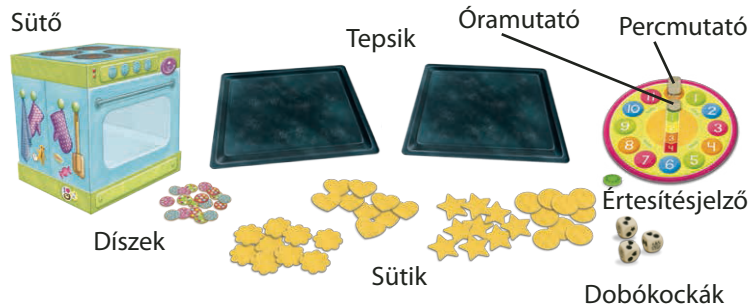
5. A sütő tetejét tegyétek az oldalfalakra.



## A SÜTÉS ELŐKÉSZÜLETEI

A sütőt tegyétek a játékterület szélére. A két tepsit tegyétek az asztal közepére. A sütitet válogassátok szét alakjuk szerint, és a díszekkel együtt tegyétek őket a sütő mellé.

Az órát tegyétek a játékterületre úgy, hogy mindenki könnyen elérje. Az óramutatót tegyétek a 0-ra, a percmutatót pedig a 12-re. Az értesítésjelző segítségével tarthatjátok számon, mikor kell kivenni a sütit a sütőből.



## ITT A SÜTÉS IDEJE!

A játékot az kezdi, aki legutóbb evett sütit.

A körödben dobj mindhárom kockával. Nézd meg alaposan, mit dobtál.

A kockáid segítségével a következő akciók egyikét hajthatod végre:

- **Tedd a kiszaggatott sütit a tepsire.**
- **Díszítsd fel a már tepsin lévő sütit.**
- **Majszolj el egy sütit.**

## Tedd a kiszaggatott sütit a tepsire

Ha dobtál sütitet, válaszd ki az egyik dobott süti formát. Annyi ilyen formájú sütit tehetsz az egyik tepsire, amennyit a dobókockáid összesen mutatnak. Minden tepsin csak egyfajta süti lehet egyszerre.

*Példa – Jani a következőt dobta:*

*Feltehet az egyik tepsire 3 kerek sütit, 2 szív alakú sütit vagy egy csillag alakú sütit. Az egyik tepsin már szív alakú, a másikon pedig már csillag alakú sütik vannak. Jani a szív alakú sütitet választja, és kettőt feltesz a tepsire a már ott lévők mellé. Sajnos nem választhatja a három kerek sütit, mivel mindkét tepsin vannak már más alakú sütik.*



## Díszek

Ha legalább az egyik kockádon dísz látható, minden dobott dísz után feltehetsz két díszlapkát az egyik tepsin található, még fel nem díszített sütikre. Ha marad dísz, azt tedd vissza a készletbe. Egy süti elmajszolása

Ha egyik dobókockádat sem tudod használni egy süti felhelyezésére vagy feldíszítésére, meg kell enned egy sütit. Vegyél le egy sütit valamelyik tepsiről, és tedd vissza a készletbe. Ha a sütin dísz is van, azt is tedd vissza a készletbe.

## Az óra ketyeg

Minden olyan dobókocka után, amit nem tudtál felhasználni, lépj előre egyet az órán a percmutatóval.

## Kivétel:

Nem kell előrelépned a percmutatóval, ha:

- elmajszoltál egy sütit.
- ha azért nem tudod végrehajtani valamelyik kockádat, mert nincs már a készletben a hozzá szükséges süti vagy dísz.

*Példa: Hanna dobott a kockáival, az eredmény dísz, csillag/szív és csillag/kör. A csillagot választja, így két kockáját is fel tudja használni. Azon a tepsin, amelyiken a csillag alakú sütik vannak, már csak egy üres hely van, tehát a készletben is csak egy csillag alakú süti van. Hanna elveszi a készletből a sütit, és felteszi a tepsire. A percmutatót csak eggyel kell előre léptetnie, mivel a dísz mutató kockát nem használta fel. Az, hogy csak egy csillagot tudott a tepsire tenni, nem befolyásolja azt, hogy mennyit lép előre a percmutató.*

Amint a percmutató újra a 12-re ér, eltelik egy óra. Lépjetek előre az óramutatóval egyet.

### Sütit a sütőbe!

Amint egy tepszi megtelik sütivel, és minden rajta lévő sütire dísz is került, a tepsit be kell tenni a sütőbe. Aki legutóbb tett díszet a tepsin lévő sütikre, az becsúszthatja a tepsit a sütőbe. Egyszerre csak egy tepszi lehet a sütőben!

Az órát most be kell állítani! Nézzétek meg, milyen színben áll a percmutató. Ezután az értesítésjelzőt tegyétek az óramutató járása szerint következő, ugyanilyen színű mezőre. A tepsinek addig a sütőben kell maradnia, amíg a percmutató el nem éri az értesítésjelzőt.

Amíg egy tepszi a sütőben van, csak egy tepsire tehetnek sütiket és díszeket.

### A sütik elkészültek

Amint a percmutató eléri az értesítésjelzőt, a sütik elkészültek. Vegyétek ki a sütőből a tepsit, és vegyétek le róla a sütiket és a díszeket. A sütik elkészültek, félretehetitek őket. A díszeket tegyétek vissza a készletbe. Ezután a tepsit tegyétek vissza a másik mellé az asztal közepére. Ezután már újra tehetnek sütit erre is. Ha a tepszi kivételekor a másik tepszi már tele lenne feldíszített sütikkel, azt azonnal betehetitek a sütőbe.

### VÉGE

A játék véget ér, ha

- az óramutató eléri a 4-es mezőt;
- vagy
- sikerült megsütni az összes sütit, mielőtt az óramutató eléri a 4-es mezőt.

Ha sikerült mind a négyféle sütit megsütni, akkor is, ha az utolsó tepszi még a sütőben van, együtt megnyertétek a játékot. Ha az utolsó tepszi még nincs a sütőben, amikor az óramutató eléri a 4-es mezőt, elveszítettétek a játékot.

### JÁTÉKVÁLTOZATOK TAPASZTALT SÜTIZŐKNEK

A játék végén számoljátok össze a pontjaitokat: plusz pontot ér a megmaradt idő (minden mezőért 1 pont), mínusz pont azokért a sütikért, amelyeket nem sikerült tepsire tennetek (minden sütiért mínusz 1 pont). A következő játéknál megpróbálhatjátok megdönteni a saját pontszámotokat!

Megéheztetek a játék során? Miért nem süttök ti is sütit? Íme a játék szerzőjének, Hartmutnak kedvenc sütireceptje:

## CITROMOS-MANDULÁS SÜTI

### Hozzávalók a tésztához:

- 3 tojásfehérje
- 350 g porcukor
- 1 csomag vaníliás cukor (8 g)
- 2 csepp keserűmandula-aroma
- 1 evőkanál citromlé
- egy fél citrom reszelt héja
- kb. 400 g mandula (hántolt, tört)
- kb. 100 g mandula (tört)

### Hozzávalók a díszítéshez:

- 150 g porcukor
- 3-4 evőkanál citromlé

### Elkészítés:

- A tojásfehérjét egy kézi mixerrel verjétek kemény habbá.
- A porcukrot keverjétek össze a vaníliás cukorral, és keverjétek hozzá a tojáshabhoz.
- Keverjétek bele az aromát, a citromlevet, a citromhéjat és a mandulának kb. a felét.
- Adjátok hozzá a maradék mandulát, és addig gyúrjátok, amíg már alig tapad a tészta.
- A nyújtódeszkát szórjátok meg gazdagon a maradék 100 g mandulával, majd nyújtsátok ki rajta a tésztát, nagyjából 0,5 cm vastagságúra.
- A tésztából szaggassatok ki formákat, és tegyétek őket egy sütőpapírral bélelt tepsibe.
- Előmelegített sütőben süssétek 130 fokon kb. 30-40 percig.

### A díszítéshez:

- Hagyjátok kihűlni a sütiket. A 150 g porcukrot keverjétek össze a 3-4 evőkanál citromlével, amíg egy sűrű, csomómentes állagot el nem értek. A kihűlt sütiket kenjétek be vele. Jó étvágyat!

