


# Glen More


# Glen More

# Glen More


# Glen More




**Armadale Castle**  
immediately: take 3 coins

+ 


azonnal:  
vegyél fel 3 érmét




**Castle Stalker**  
immediately: take 1 clan member

+ 


azonnal:  
vegyél fel 1 klán tagot




**Castle Moil**  
immediately: take 1 whiskey barrel

+ 


azonnal:  
vegyél fel 1 whiskey hordót




**Cawdor Castle**




pontozáskor:  
(3 törzsfőnököt ér)



**Castle of Mey**  
scoring: your chieftains score double

 x 2


pontozáskor:  
a törzsfőnökeid duplán számítanak





**Donan Castle**  
immediately: take 2 whiskey barrels

+ 


azonnal:  
vegyél fel 2 whiskey hordót





**Duart Castle**  
game end: 3 VP for each of your villages

 / 


a játék végén:  
3 GyP minden faludért





**Loch Morar**  
game end: 2 VP for each of your green tiles

 / 


a játék végén:  
2 GyP minden zöld területedért




**Iona Abbey**  
game end: 2 VP for each of your own yellow tiles

 / 


a játék végén:  
2 GyP minden sárga területedért




**Loch Ness**  
once per turn: activate any one tile



minden körben egyszer:  
aktíválj egy területet amit ebben a körben még nem aktíváltál



**Loch Lochy**  
immediately: take any 2 resources

+ 


azonnal:  
vegyél fel 2 bármilyen kockát





**Loch Oich**  
immediately: activate all of your tiles



azonnal:  
aktíváld az összes területedet (körönként minden terület csak 1x aktíválható)



**Loch Shiel**  
immediately: put 1 resource on each empty production space

 → 

azonnal:  
tegyél 1 kockát minden üres termelő (sárga és zöld) területedre