







RESCUE POLAR BEARS * HAJÓTÁBLÁK ISMERTETÉSE ÉS A MENTŐHAJÓK FEJLESZTÉSEI



fordította: BEORN (2018) * lektorálta: HIPSZKI LÁSZLÓ * nem hivatalos és nem szó szerinti fordítás!

Breeze Dragon		„A” fejlesztés	kap 1 piros akciójelzőt	sebesség	3
alaptípus		„B” fejlesztés	kap 1 piros akciójelzőt	teherbírás	2
	<ul style="list-style-type: none"> A Breeze Dragon mindkét fejlesztése ugyanaz. A Breeze Dragon az egyes fejlesztések megszerzése után azonnal használhat egy-egy extra piros akciójelzőt a játékkörei akciófázisaiban. Az első fejlesztés azt jelenti, hogy a Breeze Dragon kap egy tetszőleges extra akciót a játékköre akciófázisában. A második fejlesztés azt jelenti, hogy a Breeze Dragon két extra tetszőleges akciót kap a játékköre akciófázisában. A piros akciójelzőt NEM szabad továbbadni a soron következő játékosnak az akció befejezése után, csak félre kell tenni a következő játékköre kezdetéig. 				

Polaris		„A” fejlesztés	+2 sebességet kap	sebesség	2
masszív teherbírású típus		„B” fejlesztés	+1 teherbírást kap	teherbírás	3
	<ul style="list-style-type: none"> A Polaris 1 berakodás akcióval 2 jegesmedvét is be tud rakodni. A 2 jegesmedve lehet ugyanazon a jéglapkán, vagy akár két különböző (a mentőhajóval szomszédos) jéglapkán is. Ezenfelül 1 berakodás akcióval 1 jegesmedvét és 1 adatjelzőt, vagy 2 adatjelzőt is be tud rakodni. 				

White Wave		„A” fejlesztés	+1 teherbírást kap	sebesség	6
adatgyűjtő típus		„B” fejlesztés	+1 teherbírást kap	teherbírás	0
	<ul style="list-style-type: none"> A White Wave mindkét fejlesztése ugyanaz. Amikor a White Wave egy sikeres jégtörés akciót hajt végre, a hőmérséklet 5 fokkal csökken 2 helyett. 				

Arctic		„A” fejlesztés	(csak egyszer) fel kell csapni a riadókészletben lévő 3 tetszőleges riadójelzőt	sebesség	4
kártyahúzó típus		„B” fejlesztés	(csak egyszer) meg kell keverni az eldobott támogatáskártyákat, húzni 2-t, és azonnal felhasználni őket	teherbírás	1
	<ul style="list-style-type: none"> Amikor az Arctic megáll egy támogatáslapkán, 2 támogatáskártyát húzhat 1 helyett. Azonban továbbra is csak egyetlen támogatáslapkát tud a körében aktiválni, mint bármelyik másik mentőhajó. Amikor az Arctic támogatáskártyákat húz, a második kártyát csak azután húzhatja fel, hogy az első hatását már maradéktalanul végrehajtotta. 				

Icy Cape		„A” fejlesztés	+1 teherbírást és +1 sebességet kap	sebesség	3
támogató típus		„B” fejlesztés	(csak egyszer) +2 helikopterjelzőt kaptok	teherbírás	2
	<ul style="list-style-type: none"> Az Icy Cape felhasználhatja arra egy akcióját, hogy húzzon 2 pozíciókártyát, és a szabályok szerint elhelyezzen 2 új adatjelzőt a megfelelő mezőkön. 				