

**Figyelem!** Nem alkalmas három éven aluli gyermekek részére!  
Fulladásveszély!

# MASZAT

## JÁTÉKSZABÁLY

4 ÉVES KORTÓL | 2-5 JÁTÉKOS | 5 PERC

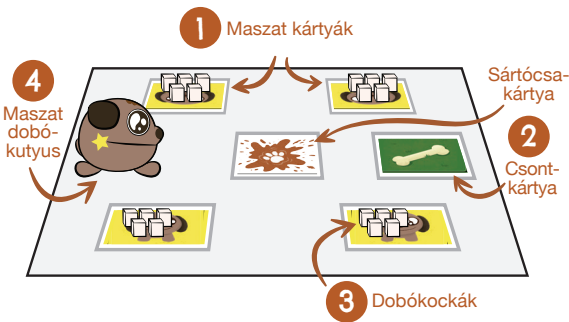
### HAHÓ, FELNŐTTEK!

A játékszabálynak ezt a részét csak ti olvassátok el, mert a gyerekeknek lehet, hogy unalmas lenne. A túlóldalon találtok egy külön nekik szóló leírást.

## A JÁTÉK CÉLJA

Az a játékos győz, aki elsőként szabadul meg az összes kockájától!

## ELŐKÉSZÜLETEK



- 1 Tegyetek minden játékos elé egy Maszat kártyát, a többit pedig tegyék vissza a dobozba.
- 2 A sártócsakártyát tegyék az asztal közepére, a csontkártyát pedig az asztal egyik széléhez.
- 3 A dobókockákat osszátok szét egyenlően a játékosok között, a többit pedig tegyék vissza a dobozba. Mindenki helyezze a kockáit a Maszat kártyájára.

**Példa:** Egy 3-fős játékban minden játékos Maszat kártyáján 6 dobókocka lesz, és 2-t kell visszatenni a dobozba.

- 4 A legfiatalabb játékos kezd, ő kapja meg először a Maszat dobókutyust.

Maszat vagyok, a dobókockák keverésére szolgáló dobókutyus. Ha finoman **megnyomod a csillagokat a pofim két oldalán**, kinyitom a számat. Amikor te következzel, tedd a számba a Maszat kártyádon lévő összes kockádat, rázd meg, majd nyomd össze újra a pofimat, hogy a kockák kiszóródjanak.



Eredeti játékterv: Ken Gruhl és Jeremy Posner  
Fejlesztő: Kitten Games®

Tartozékok: 1 Maszat dobókutyus, 20 dobókocka, 5 Maszat kártya, 1 csontkártya, 1 sártócsakártya

## A JÁTÉK MENETE

Amikor te következzel, fogd a Maszat kártyádon lévő összes kockádat, tedd a dobókutyusba, rázd meg, majd szórd a kockákat az asztalra. Ezután nézd meg a dobásod eredményét, és rendezd el a kockákat a következőképpen:



### ÜRES

Azokat a kockákat, amikkel üres oldalt dobtál, tedd vissza a Maszat kártyádra.



### MASZAT

Azokat a kockákat, amikkel Maszatot dobtál, tedd bármelyik másik játékos Maszat kártyájára.

*Ne feledd, az győz, aki először megszabadul az összes kockájától, vagyis akinek a kockáidat adod, annak megnehezíted a játékát. Odaadhatod mindet egy játékosnak, vagy szétoszthatod a kockákat több játékos között.*



### CSONT

Azokat a kockákat, amikkel csontot dobtál, tedd a csontkártyára. Hurrá, elástad a csontjaidat! Ezek a kockák a játék további részében már nem kerülnek elől.



### SÁRTÓCSA

Azokat a kockákat, amikkel sártócsát dobtál, tedd a sártócsakártyára.

### ITT JÖN A LEGFONTOSABB RÉSZ

A dobásod eredményében mindig lennie KELL egy sártócsának. Miután dobtál, először nézd meg, hogy dobtál-e legalább 1 sártócsát. Ha nem, a sártócsakártyán lévő **ÖSSZES** kockát át kell helyezned a saját Maszat kártyádra (persze ha egyetlen kocka sincs a sártócsakártyán, akkor ezt megúszad).

*Ez azt jelenti, hogy amíg mindenkinek sikerül legalább 1 sártócsát dobni, addig egyre több kocka kerül a sártócsa kártyára – így egyre nagyobb lesz a tétje annak, hogy a következő játékosnak is sikerül-e sártócsát dobni.*

Ha az összes kockádat elrendezted, a köröd véget ér. Most a tőled balra ülő játékos következik, neki kell dobni a Maszat kártyáján lévő kockáival.

## A GYŐZTES

Akinek először sikerül úgy befejeznie a körét, hogy nincs kocka a Maszat kártyáján, az lesz a győztes.


FORDÍTSD MEG, ÉS MUTATUNK PÁR PÉLDÁT.

# PÉLDÁK

Lássunk néhány példát!

## 1. PÉLDA

Te következelsz, és 6 kocka van a Maszat kártyádon.



Dobsz a kockáiddal, és ezt az eredményt kapod:



2 sártócsa

2 Maszat

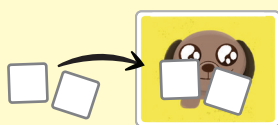
2 üres

A 2 sártócsát tedd a sártócsakártyára.




Mivel sikerült legalább 1 sártócsát dobnod, nem kell elvinned az ezen a kártyán lévő kockákat. Szuper!

A 2 üres kockát tedd vissza a Maszat kártyára.



A Maszat kártyád

Maradt még 2 Maszat kockád. Úgy döntesz, hogy az egyiket a 2. játékos, a másikat pedig a 3. játékos Maszat kártyájára teszed.



A 2. játékos Maszat kártyája

A 3. játékos Maszat kártyája

A köröd ezzel véget ért, most a következő játékoson a sor.

## 2. PÉLDA

Te következelsz, és csak 3 kocka van a Maszat kártyádon.




Dobsz a kockáiddal, és ezt az eredményt kapod:



1 üres


2 csont

Jaj, ne! Nem dobtál sártócsát, és már 3 kocka volt a sártócsakártyán. A sártócsakártyán lévő mindhárom kockát át kell tenned a Maszat kártyára.



A Maszat kártyád

Tedd a 2 csontodat a csontkártyára.



Ezek a játék további részében elásva maradnak.

Van egy üres dobásod is, ezt a kockát tedd vissza a Maszat kártyára.

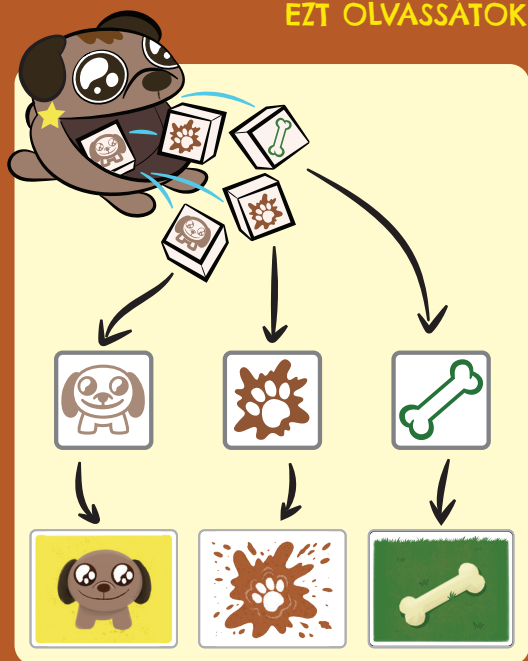


A Maszat kártyád

A köröd ezzel véget ért, most a következő játékoson a sor.

# JÁTÉKSZABÁLY GYEREKEKNEK

EZT OLVASSÁTK FEL A GYEREKEKNEK!



Kezdeként mindannyiunknak lesz egy csomó dobókockája. Aki először megszabadul az összesétől, az lesz a győztes. Hogy hogyan tudsz megszabadulni tőlük?

Úgy, hogy dobsz velük! Sorban egymás után dobunk. Amikor te következelsz, tedd bele minden kockádat ebbe az aranyos kis kutusba, akit Maszatnak hívnak. Rázd meg jó alaposan, aztán finoman nyomd meg a csillagokat a pofija két oldalán, hogy a kockáid kipotyogjanak.

A dobás után nézd meg a kockáidat. Ha valamelyiken látsz egy ábrát, azt tedd az asztalon lévő ugyanolyan ábrára.

**Nagyon fontos**, hogy a dobásaid között legalább 1 sártócsa legyen, különben a sártócsakártyán lévő **ÖSSZES** kockát el kell vinned. Azt a kockát, amivel nem dobtál ábrát, meg kell tartanod. Aki először megszabadul az összes kockájától, az lesz a győztes.