



A játék

Jaipur, más néven a rózsaszín város mindig is fontos kereskedelmi központ volt Indiában. A két játékos azért verseng, hogy elnyerje a Maharadzsa legbizalmasabb kereskedőjének áhított posztját. Ennek elérése érdekében ellenfelednél eredményesebben kell árut gyűjtened, cserélned és eladnod. Szerezz árukártyákat a piacon, majd igyekezz minél több rúpiáért eladni őket; ha jó üzleteket kötsz, még jutalmat is kaphatsz.

A tevék is nagyon hasznos jószágok, értékük értékes árut kaphatsz.

Minden játékkör végén egy jutalompecsétet  kap az a játékos, aki több rúpiát gyűjtött össze. A játék győztese az lesz, aki előbb szerzi meg a második pecsétjét.



Sebastien Pauchon játéka

A játék tartozékai



6 gyémánt



6 arany



6 ezüst



8 posztó




8 fűszer



10 bőr



11 tevekártya



A kártyák hátoldala



38 árukorong



1 tevekorong



18 bónuszkorong

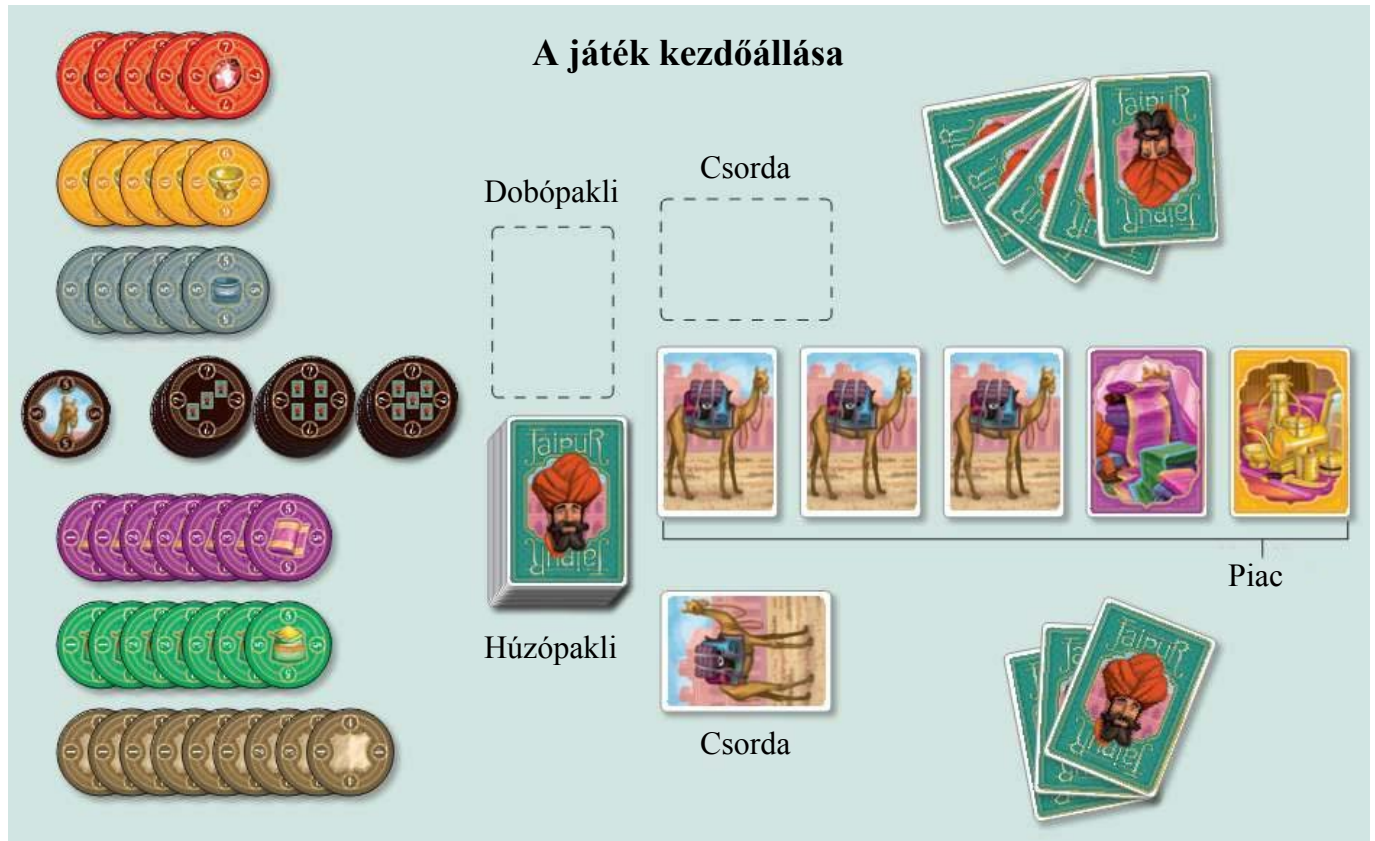



3 jutalompecsét-korong

Megjegyzés: Az árukorongok értéke kis számokkal van feltüntetve az elülső oldalukon és nagy számokkal a hátoldalon, de a bónuszkorongok értéke csak a hátoldalukon látható.

A játék előkészületei

- Tegyetek 3 tevekártyát képpel felfelé az asztal közepére.
- A maradék paklit alaposan keverjétek meg.
- Osszatok minkét játékosnak 5 lapot.
- A maradék paklit képpel lefordítva tegyétek az asztalra: ez lesz a húzópakli.
- A húzópakli felső két lapját képpel felfordítva tegyétek a tevekártyák mellé – ez az 5 lap lesz a piac (lehet, hogy tevét is húztatok, ez nem baj).
- Mindketten tegyétek képpel felfelé az összes tevekártyátokat magatok elé az asztalra – ez lesz a csordátok.



- Az árukorongokat válogassátok szét típusonként.
- Mindegyik típust tegyétek csökkenő értékrendben stócbokba.
- A stócbokat kissé húzzátok szét, hogy a rajtuk lévő értékek látszódjanak.
- A bónuszkorongokat is válogassátok szét típusonként , majd a 3 típust megkeverés után tegyétek 3 stócba úgy, hogy az értékes felük ne látsszon.
- Tegyétek a tevekorongot a bónuszkorongok mellé.
- Az előkészületek elvégzése után a játék fenti ábrán látható módon kell kinézzen.
- A 3 jutalompecsét-korongot tegyétek elérhető helyre.

Tetszőleges módszerrel döntsétek el, ki legyen a kezdőjátékos.

Kezdődhet a játék!

A játék egy köre

A soron lévő játékos a következő akciók egyikét hajthatja végre:

Lapok szerzése vagy

Lapok eladása

Mindig csak az egyik lehetőség választható!

Akciód végrehajtásával köröd véget ér, és ellenfeled kerül sorra.

Lapok szerzése

Lapokat 3 különböző módon szerezhetsz:

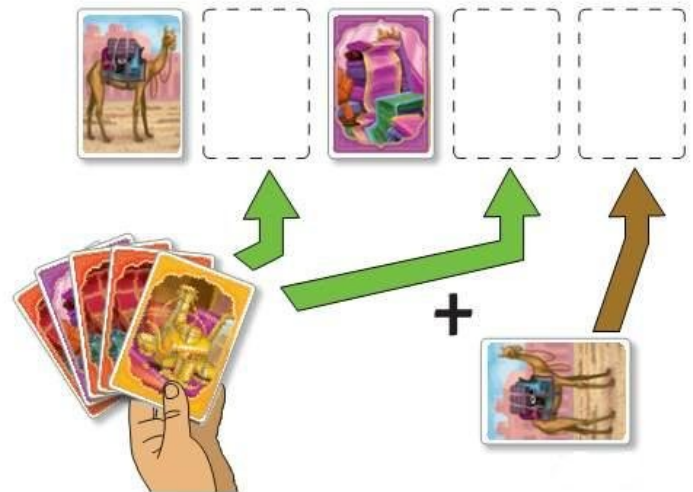
- A. Több áru cseréje
- B. Egy áru felhúzása
- C. Tevék elvétele

E három lehetőség egyikét választhatod.

A. Több áru cseréje



Vegyél fel a piacról bármennyi lapot, majd válassz ki ugyanennyi lapot a kezedből, és tedd le a piacra.



A cserébe adott lapok lehetnek áru, illetve tevékártyák is tetszőleges kombinációban.

B. Egy áru felhúzása



Vedd fel bármelyik kártyát a piacról, majd tedd a helyére a húzópakli felső lapját.



C. Tevék elvétele



Fontos szabály! A játékosok kezében soha nem lehet 7 lapnál több a körük végére.

Lapok eladása

Egyszerre egyféle árut adhatsz el – dobj el a választott áru fajta annyi lapját a kezedből, ahányat el szeretnél adni. Minden eldobott lapért egy árukorongot kapsz, és ha nagy mennyiséget adtál el, jutalmat is kapsz.

Az eladás 3 lépésből áll:

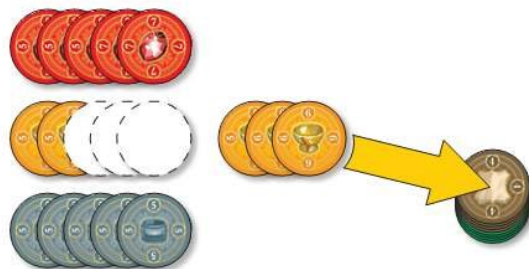
1

Adj el tetszőleges számú, egyfajta árut, és dobd a lapokat a dobópaklira



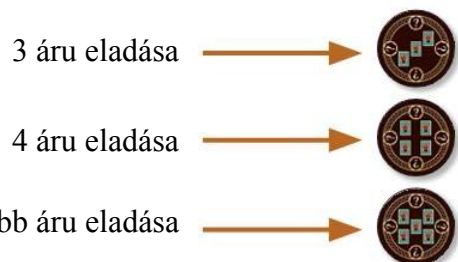
2

Vegyél el az eladott árunak megfelelő típusú és mennyiségű árukorongot – mindig a legfelső, legértékesebb korongokat kell elvenni. A megszerzett korongjaidat vedd magad elé, és tartsd rakáron.



3

Ha 3 vagy több árukártyát adtál el, kapsz egy bónuszkorongot is.



A bónuszkorongok pontos értékét megszerzésükig nem tudhatod. 3 lapért 1, 2 vagy 3 rúpiát érő bónuszkorongot kaphatsz, 4 lapért 4, 5 vagy rúpiásat, 5 vagy több lapért pedig 8, 9 vagy 10 rúpiásat. Az árukorongokkal ellentétben a bónuszkorongoknak csak a hátoldalán látható az értékük, elülső oldalukon kérdőjel található.

Az eladás megkötései

A 3 legértékesebb áruajtából (ezek a gyémánt, az arany és az ezüst) legalább 2 lapot kell egyszerre eladni. Ezt a szabályt akkor is be kell tartani, ha az adott típusnak már csak egyetlen árukorongja maradt megszerzhető.




Emlékeztető: Egyszerre csak egyféle árut adhatsz el.

Egy menet vége

Egy menet azonnal véget ér, ha:


3 féle árukorong elfogyott **vagy** a húzópakliban már nincs annyi lap, hogy teljesen feltöltsétek a piacot.

Pontozás

- A csordájában legtöbb tevét tartó játékos megkapja a tevekorongot , ami 5 rúpiát ér.

- Ezután mindkét játékos megfordítja megszerzett korongjait, és összeadja azok értékét.


$$\begin{array}{cccc}
 \text{stack of 10} & \text{stack of 10} & \text{stack of 10} & \text{stack of 10} \\
 10 & + & 10 & + & 10 & + & 10 & = & 73 \\
 \text{stack of 10} & \text{stack of 10} & \text{stack of 10} & \text{single coin} \\
 10 & + & 10 & + & 10 & + & 3 & = & 33
 \end{array}$$

- A több rúpiát összegyűjtött játékos kap egy jutalompecsét-korongot .
- Ha mindketten azonos összeget gyűjtöttek össze, a pecsétet az kapja, akinek több bónuszkorong van a birtokában. Ha még mindig döntetlen az állás, a győztes az lesz, akinek több árukorongja van.

Új menet

Ha még egyik játékosnak sincs 2 jutalompecsétje, készítsetek elő egy újabb menetet, amelynek kezdőjátékosa az lesz, aki az előzőt elvesztette.

A játék vége

A játék akkor ér véget, amikor valamelyik játékos megszerezte 2. jutalompecsétjét – ő lesz a győztes, akit a maharadzsa legbizalmasabb kereskedőjének nevez ki. 

Szabályemlékeztető

- Vagy árut cserélsz (A) vagy tevéket veszel el (C), soha nem vehetsz el árut és tevéket egyszerre.
- Ha a tevéket veszed el (C), az összes tevéket el kell vened.
- Amikor árut cserélsz (A):
- Adhatsz cserébe árut, tevéket, illetve ezek tetszőleges kombinációját.
- Tilos egy árut vele azonos fajtára cserélni (ez túl gyorsan fogyasztaná el a húzópaklit).
- Legalább 2 lapot kell felhúznod a piacról, egyetlen lapot nem lehet cserélni.
- Ha egy menet végén mindkettőtöknek ugyanannyi tevéje van, a tevekorongot nem kapja meg senki.
- Előfordulhat, hogy a szükségesnél kevesebb árukorong jut egy eladásnál. Ekkor kevesebb árukorongot kapsz, de a bónuszkorongot ettől függetlenül megkapod (mert az az eladott kártyák, és nem a kapott árukorongok alapján jár).
- A csordában tartott tevék számát nem vagy köteles elárulni ellenfelednek.
- A kezekben tartható 7 lapba a tevék nem számítanak bele.

Tanácsok

Megjegyzés: azt ajánljuk, ezt a részt csak az első játék után olvassátok el.

- Légy óvatos a tevékkel! Ha kevés a tevéd, nehezebben fogsz tudni értékes árut cserélni, de ha egyszerre sok tevéket veszel el, lehetőséget adsz ellenfelednek az elvett tevék helyére húzott áru megszerzésére.
- Ha mégis fel akarsz venni sok tevéket egyszerre, a legalkalmasabb alkalom az lehet, amikor ellenfelednek már 7 lap van a kezében. Ez esetben, ha vonzó áruk kerülnek is fel a piacra, ellenfeled nehezebben fogja tudni elcserélni az összes számára értékes árut.
- Ha úgy érzed, hogy egy értékes árulap fog következni, érdemes lehet a piacot tevékkel feltölteni, és ha ellenfeled elveszi azokat, lecsaphatsz a helyettük felhúzott árura.
- A játékban 3 nagy bevételi forrás van: a 3 értékes áru, az árukorongok csoportjainak felső darabjai és a bónuszkorongok – próbálj meg minháromra egyaránt koncentrálni. Ne engedd át a gyémántokat, aranyakat és az ezüstöt ellenfelednek, mielőbb add el portékádat, és próbálj meg néhány igazi nagy eladást nyélbe ütni.

Illusztráció:

Alexandre Roche

(www.alexandre-roche.com)