



## Játékszabály

**Játékosok:** 2–5  
**Életkor:** 6+, 8+  
**Játékidő:** 10–15 perc

**A doboz tartalma:**

- 96 db korong
- 1 db illusztrált játékszabály



*Ez az egyszerű és gyors játék remek szórakozást nyújt azoknak a gyerekeknek, akik még nem tudnak angolul, és azoknak a gyerekeknek és felnőtteknek is, akik angol nyelvű gyorsolvasási készségüket akarják fejleszteni.*

1. ábra Korongok



Hosszú szavakkal



Rövid szavakkal

## A játék célja:

Gyűjtsd be a lehető legtöbb korongot és építsd meg belőle a legmagasabb tornyot. A játék végén, amikor összszámoljátok a korongokat, a játékosok ellenőrizhetik egymást. Minden egyes hibáért két korong levonás jár.

### A nyertes:

A legtöbb korongot begyűjtő játékos nyer.

### Hogyan kell játszani?

A játék sokoldalú, mert három különböző nehézségű játékot és két korongszettet tartalmaz (az egyikben 3–5 betűs, a másikban 6–8 betűs szavakkal).

Válaszd ki az egyszerűbb vagy nehezebb korongszettet (a rövid szavakat kék, a hosszabbakat piros betűk jelölik).


## A játék menete:

- Minden játékos kap egy induló korongot. Ne nézd meg a rajta lévő szót, amíg el nem kezdődik a játék!
- Felkészülni, vigyázz, rajt! A játékosok megnézik a saját korongjukat és igyekeznek megtalálni a párját az asztalon.
- Aki megtalálta a párját, felkapja a korongot és a sajátja tetejére teszi, majd ennek a párját keresi meg.
- Ha nem találsz párosítható korongot a játék során, de még több mint 5 korong van az asztalon, új toronyba kezdhetsz. Vedd el bármelyik korongot az asztalról és folytasd vele a játékot. De vigyázz, mert minden új torony 1 korongodba fog kerülni a végeredménynél.

A játéknak akkor van vége, ha már csak 5 korong maradt az asztalon — ezekből már tilos elvenni.

## Kezdő változat (4+, figyelemfejlesztés, nem kell tudni olvasni hozzá)

Rakjátok a korongokat képpel felfelé az asztalra, a játékosok saját korongja is képpel felfelé legyen. A játék célja, hogy a képek alapján találd meg a nálad lévő korong párját (elég egy képnek egyeznie kell). A korábbiakhoz hasonlóan, tedd a korong tetejére képpel felfelé, majd keresd meg ennek is a párját.

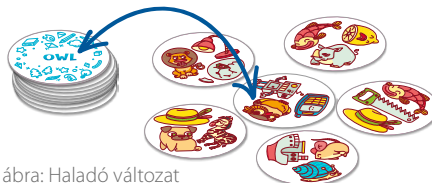


2. ábra: Kezdő változat

## Haladó változat (6+, olvasni tanulók számára)

Rakjátok a korongokat az asztalra képpel felfelé, de a játékosok saját korongjukon a szavakat nézik!


A feladat, hogy találd meg a saját kártyádon lévő szóznak megfelelő képet az asztalon heverő korongok között. Ha megtaláltd, helyezd a korongot a sajátod tetejére, szóval felfelé fordítva, majd keresd meg az ahhoz tartozó képet.



3. ábra: Haladó változat

## Nehezített pálya (8+, gyakorlott olvasóknak)

Rakjátok a korongokat az asztalra szavakkal felfelé, de a játékosok saját korongjukon a képeket nézik! A feladat, hogy találd meg a saját kártyádon lévő képnek megfelelő szót az asztalon heverő korongok között (egy koronghoz csak egy korongot párosíthatsz!).



4. ábra: Nehezített pálya



További fejlesztő játékok –  
[www.thebrainyband.com](http://www.thebrainyband.com)